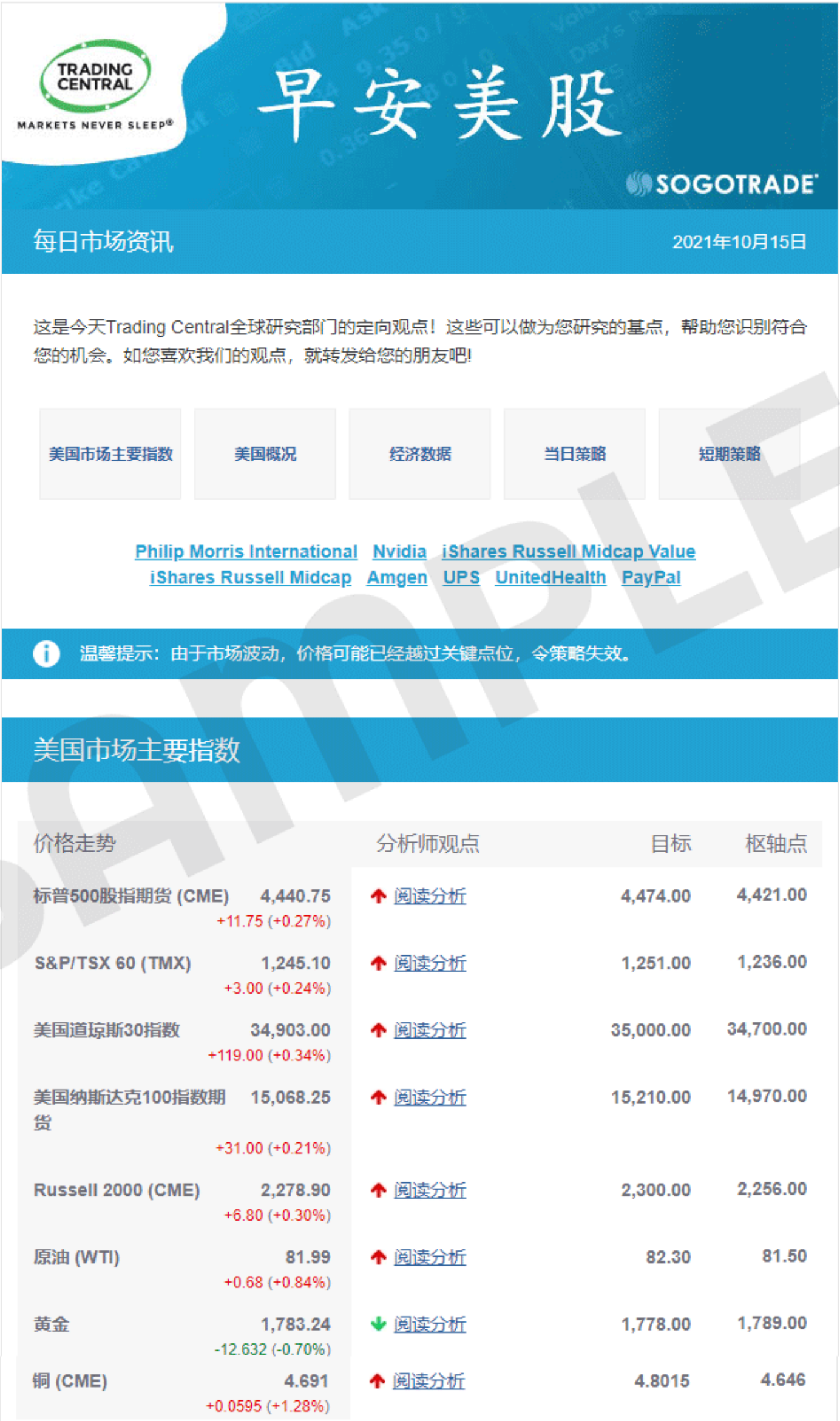

早安美股

每日市场资讯

2021年10月15日

这是今天Trading Central全球研究部门的定向观点！这些可以做为您研究的基点，帮助您识别符合您的机会。如您喜欢我们的观点，就转发给您的朋友吧!

美国市场主要指数	美国概况	经济数据	当日策略	短期策略

Philip Morris International Nvidia iShares Russell Midcap Value
iShares Russell Midcap Amgen UPS UnitedHealth PayPal

温馨提示：由于市场波动，价格可能已经越过关键点位，令策略失效。

美国市场主要指数

价格走势		分析师观点	目标	枢轴点
标普500股指期货 (CME)	4,440.75 +11.75 (+0.27%)	↑ 阅读分析	4,474.00	4,421.00
S&P/TSX 60 (TMX)	1,245.10 +3.00 (+0.24%)	↑ 阅读分析	1,251.00	1,236.00
美国道琼斯30指数	34,903.00 +119.00 (+0.34%)	↑ 阅读分析	35,000.00	34,700.00
美国纳斯达克100指数期货	15,068.25 +31.00 (+0.21%)	↑ 阅读分析	15,210.00	14,970.00
Russell 2000 (CME)	2,278.90 +6.80 (+0.30%)	↑ 阅读分析	2,300.00	2,256.00
原油 (WTI)	81.99 +0.68 (+0.84%)	↑ 阅读分析	82.30	81.50
黄金	1,783.24 -12.632 (-0.70%)	↓ 阅读分析	1,778.00	1,789.00
铜 (CME)	4.691 +0.0595 (+1.28%)	↑ 阅读分析	4.8015	4.646

SAMPLE

盘前快讯

标准普尔/多伦多证券交易所和美国期货在昨天上涨超过1%之后，仍然处于上升趋势。道琼斯工业平均指数上涨534.75点（+1.56%）至34,912点，标准普尔500指数上涨74.46点（+1.71%）至4,438点，纳斯达克100指数飙升277.82点（+1.88%）至15,052。主要公司报告的收益好于预期，使投资者受到鼓舞。另外，最新的初请失业金人数降至29.3万（预期为32万），为2020年3月以来的最低水平。

今天晚些时候，9月零售销售预计比上月下降0.2%，而10月帝国制造业指数预计为25.0。此外，10月密歇根大学消费者情绪指数预计为73.0。 在加拿大，9月PPI和批发销售将被预期。

欧洲股票指数呈上升趋势。欧元区8月贸易顺差公布为111亿欧元，预期为142亿欧元。法国9月消费者价格指数终值同比增长2.2%，高于预期的2.1%%。

亚洲指数全部收绿。

原油WTI价格仍然看涨。美国能源部报告称，最新原油库存增加600万桶，远超预期的增加70.2万桶，达到4.27亿桶。美国原油库存比每年这个时候的五年平均水平低约6%。美国原油产量增加了10万桶/日，达到1140万桶/日。

SAMPLE

美国概况

维珍银河(SPCE)是一家太空旅游公司，在将其首次商业飞行推迟到2022年第四季度后，在延长交易中出现下滑。

生物技术公司Moderna (MRNA)被Piper Sandler从 "中性 "调高至 "增持"。

美国最大的铝生产商之一美国铝业公司(AA)预计将跳涨，因为该公司公布的季度收益超过预期，并表示将支付有史以来的第一次股息，还宣布了5亿美元的股票回购计划。

公司业绩预期

Goldman Sachs (GS) 3Q

经济数据

经济日历

时间	事件	预测	重要性
08:30	**零售额月率 (9月)**	-0.2%	高
08:30	**进口价格年率 (9月)**	9.5%	中
08:30	**出口价格年率 (9月)**	16.7%	中

08:30	**进口价格月率 (9月)**	0.6%	中
08:30	**出口价格月率 (9月)**	0.6%	中
08:30	**纽约联储制造业指数 (10月)**	27	中
08:30	**零售额（不包括汽车）月率 (9月)**	0.5%	中
10:00	**密歇根消费者信心指数初值 (10月)**	73.1	高
10:00	**商业库存月率 (8月)**	0.6%	中
12:20	**美联储官员威廉姆斯讲话**		中
14:00	**月度预算报告 (9月)**	-120B	中

当日策略

Philip Morris International 当日内: 看涨，当 98.26 为支撑位，目标定在 100.19。

转折点定在:
98.26

交易策略:
看涨，当 98.26 为支撑位，目标定在100.19。

备选策略:
向下跌破 98.26 ，将带来继续下跌的趋势，目标位为 97.51 然后为 97.06 。

技术点评 :
RSI技术指标大于中性区域50。 MACD技术指标呈现看多状态并 处在其信号线的下方。 此外，价位处在其20个时期及50个时期移动平均线上方 (当前是 98.283 和 96.7887)。

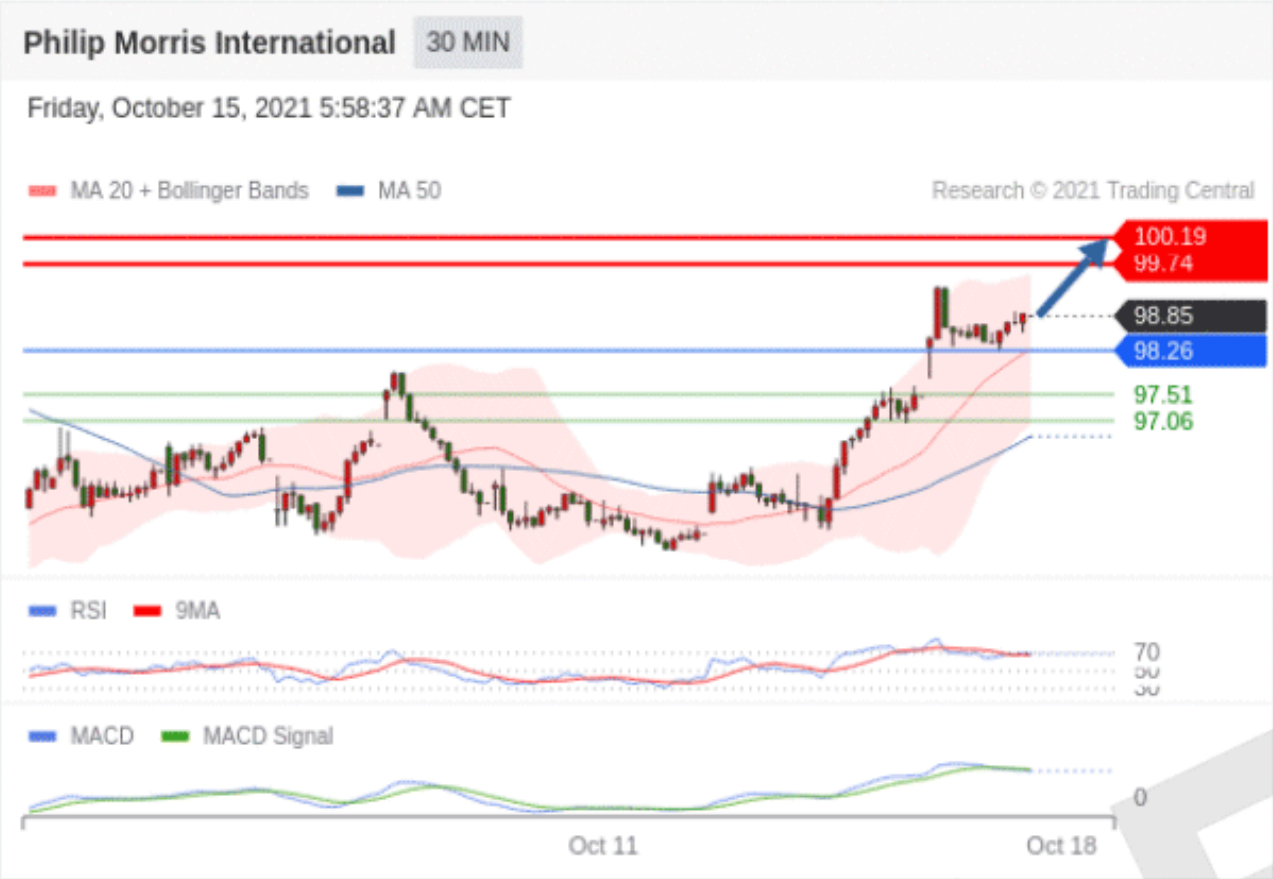

Philip Morris International 30 MIN

Friday, October 15, 2021 5:58:37 AM CET

SAMPLE

SAMPLE

交易

Nvidia 当日内: 看涨，当 214.36 为支撑位。

214.36 作为转折点。

交易策略:
看涨，当 214.36 为支撑位。

备选策略:
向下跌破 214.36 ，将带来继续下跌的趋势，目标位为 210.43 然后为 208.08 。

技术点评 :
RSI技术指标大于70。在这种情况下，说明有很强的上升趋势，或者意味着处在超买的状态下，可能会有向下的调整。我们将观察RSI技术指标是否出现背离现象。 MACD技术指标呈现看多状态并 处在其信号线的上方。 此外，价位高于其20个时期及50个时期移动平均线 (分别位于 213.7612 和 210.1767)。

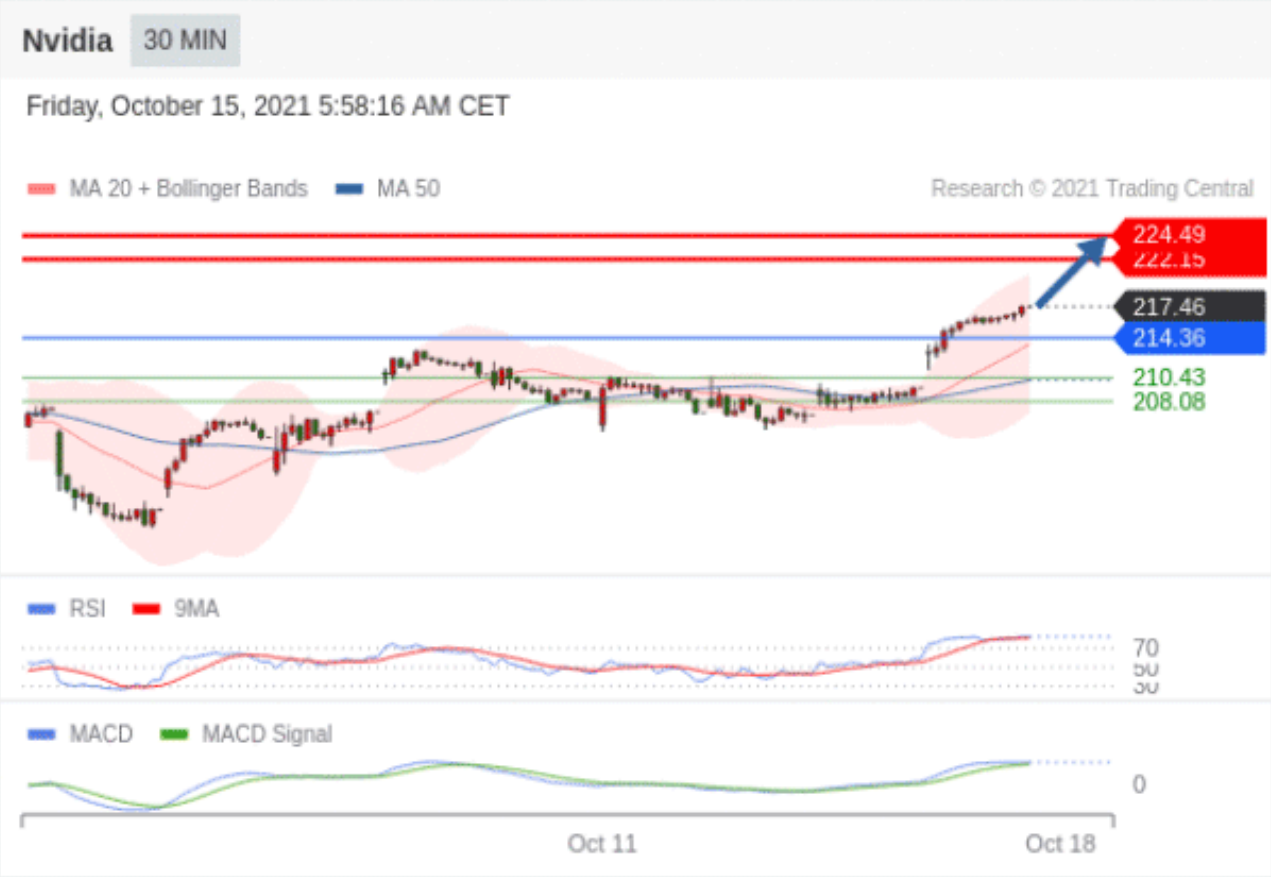

Nvidia 30 MIN

Friday, October 15, 2021 5:58:16 AM CET

交易

短期策略

iShares Russell Midcap Value 短线: 看涨，当 114.9 为支撑位。

转折点为:
114.9

交易策略:
看涨，当 114.9 为支撑位。

备选策略:
向下跌破 114.9 ，将带来继续下跌的趋势，目标位为 112.2 然后为 110.5 。

技术点评 :
RSI技术指标大于中性区域50。 MACD技术指标呈现看多状态并 处在其信号线的上方。 此外，价位处在其20天及50天移动平均线上方 (当前是 115.1427 和 115.9314)。 最后，股价目前处在布林线通道上轨上方 (位于 117.7291)。

iShares Russell Midcap Value DAILY

Friday, October 15, 2021 6:29:47 AM CET

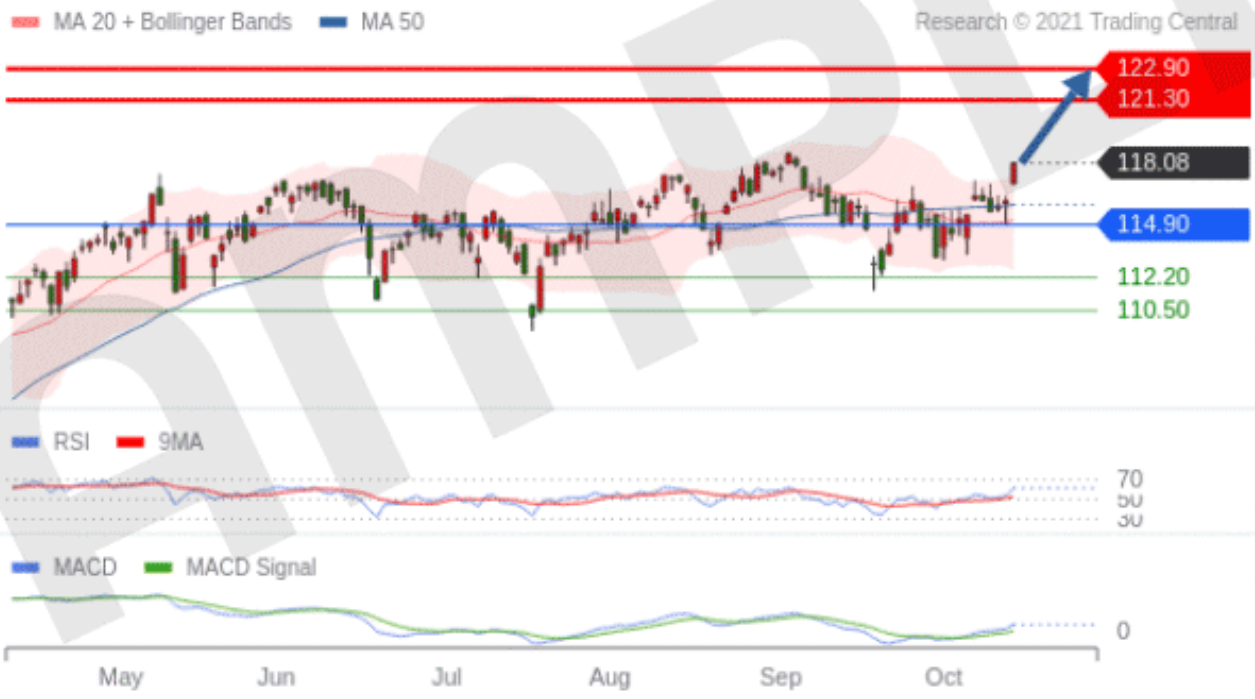

交易

iShares Russell Midcap 短线: 看涨，当 79.3 未被跌破。

79.3 作为转折点。

交易策略:
看涨，当 79.3 未被跌破。

备选策略:
如跌破 79.3 ，iShares Russell Midcap 目标方向定在 77.4 和 76.3 。

技术点评 :
RSI技术指标超过50。 MACD技术指标处在其信号线之上 看空。 此外，价位处在其20天及50天移动平均线上方 (当前是 79.6374 和 80.2685)。 最后，价位突破其布林线通道上轨 (位于 81.3809)。

iShares Russell Midcap DAILY

Friday, October 15, 2021 6:29:40 AM CET

SAMPLE

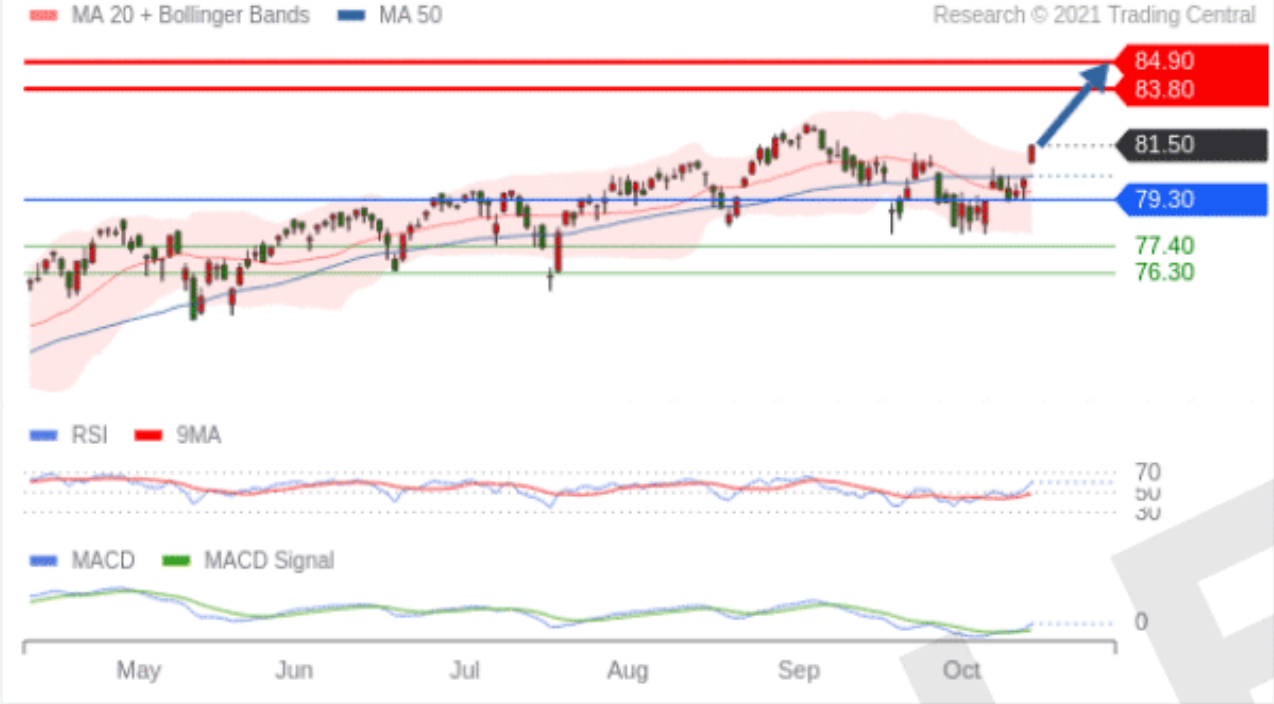

交易

SAMPLE

Amgen 短线: 看跌，在 212.3 之下。

212.3 作为转折点。

交易策略:
看跌，在 212.3 之下。

备选策略:
如突破 212.3 ， Amgen 目标方向为 218.3 和 221.8 。

技术点评 :
RSI技术指标小于中性区域50。 MACD技术指标处在其信号线之下 看空。 此外，价位处在其20天及50天移动平均线下方 (当前是 211.4665 和 218.8199)。

Amgen DAILY

Friday, October 15, 2021 12:02:12 PM CET

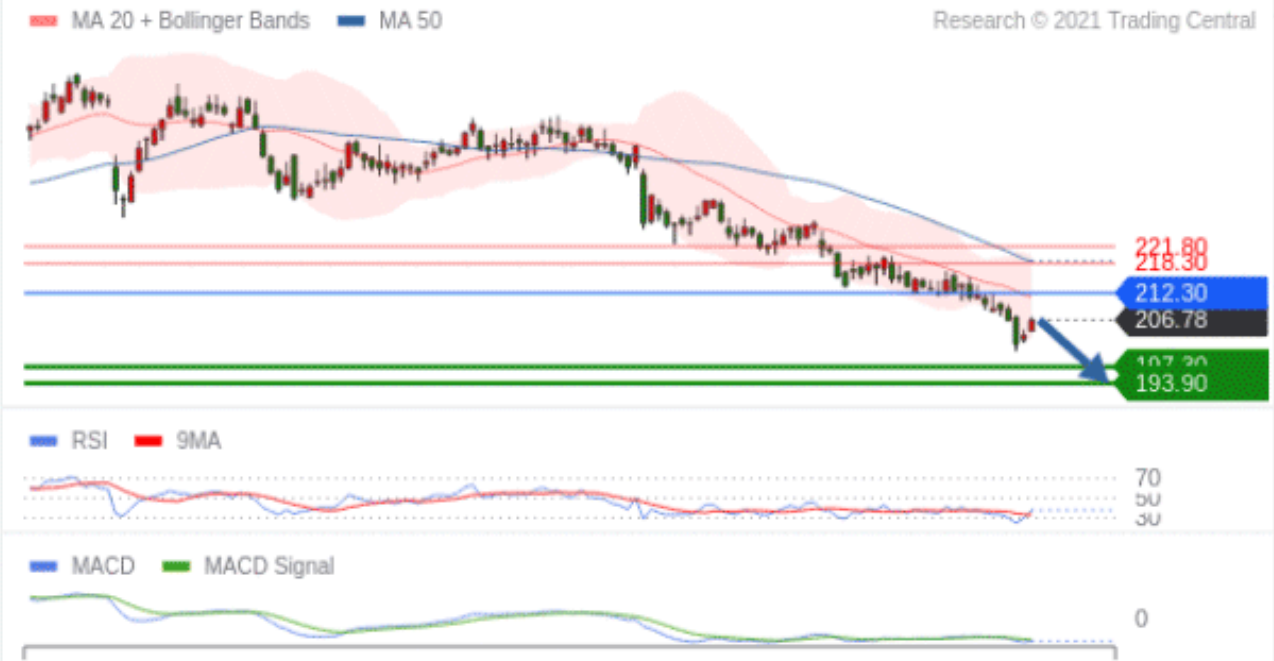

交易

UPS 短线: 看涨，当 182 未被跌破。

转折点定在:
182

交易策略:
看涨，当 182 未被跌破。

备选策略:
如跌破 182 ， UPS 目标方向定在 175.1 和 171.2 。

技术点评 :
RSI技术指标大于中性区域50。 MACD技术指标呈现看跌状态并 处在其信号线的上方。 此外，价位高于其20天及50天移动平均线 (分别位于 184.714 和 189.9029)。

UPS DAILY

Friday, October 15, 2021 7:34:48 AM CET

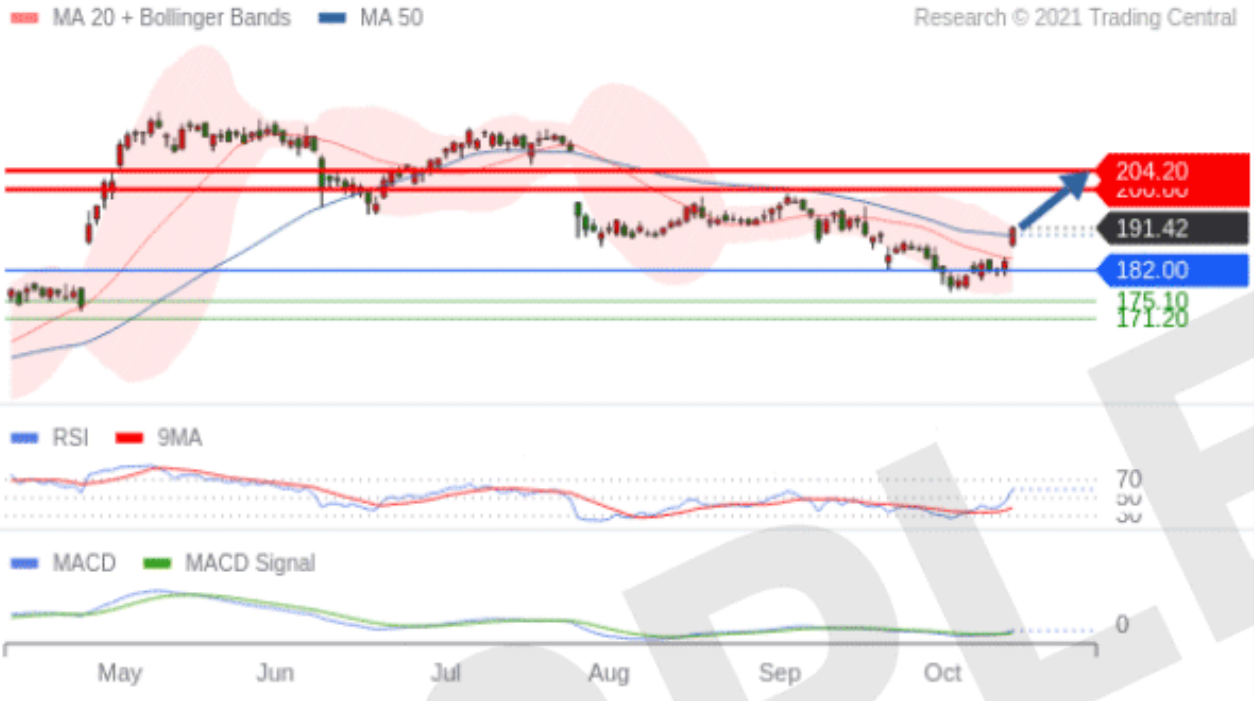

交易

PayPal 短线: 有上涨的可能，目标价位定在 290.1 。

转折点为:
250.3

SAMPLE

交易策略：

有上涨的可能，目标价位定在 290.1 。

备选策略：

向下跌破 250.3 ， 将带来继续下跌的趋势，目标位为 238.1 然后为 230.5 。

技术点评：

RSI技术指标小于中性区域50。 MACD技术指标呈现看跌状态并 处在其信号线的上方。 另外，价位低于其50天移动平均线 (274.083) 但高于其20天移动平均线 (265.063)。

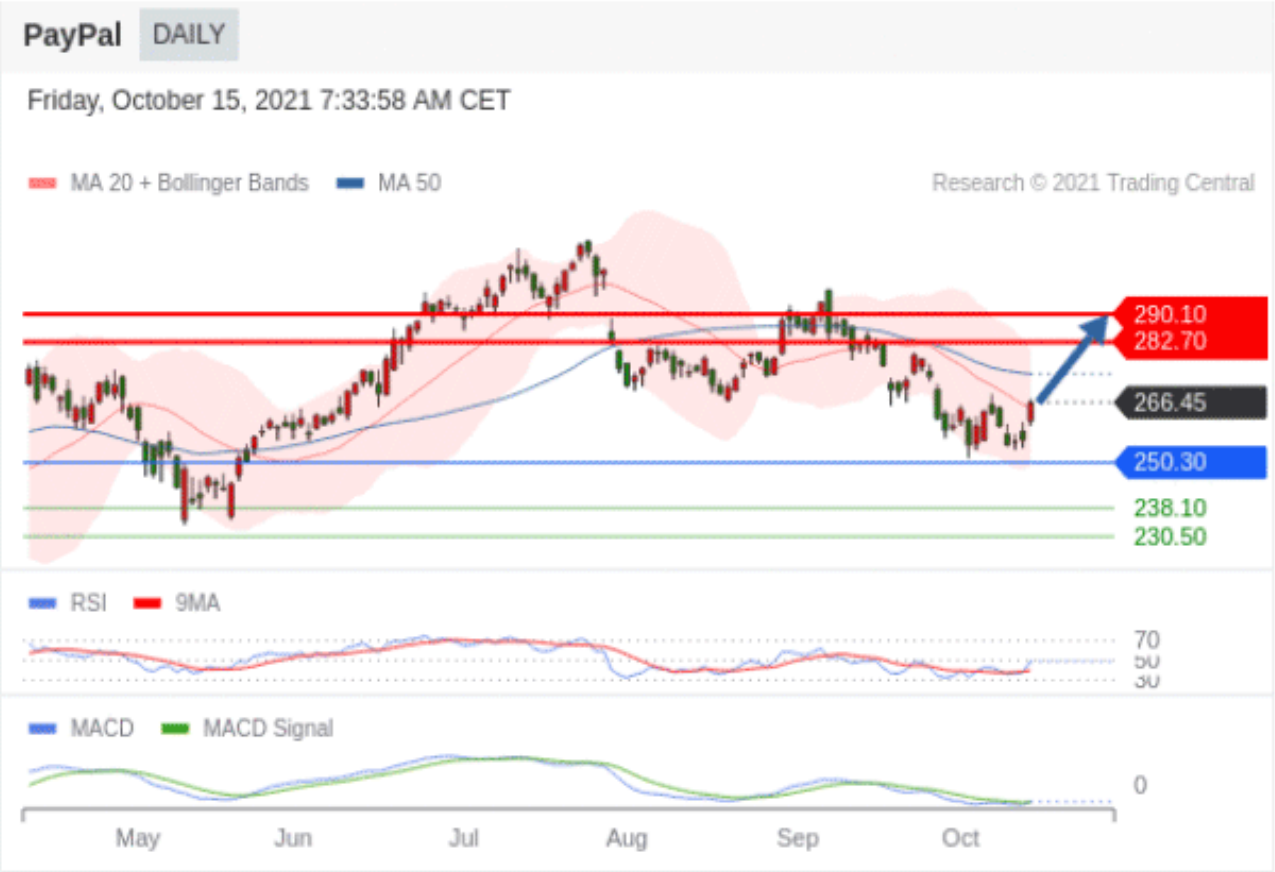

PayPal DAILY

Friday, October 15, 2021 7:33:58 AM CET

交易

如果您不再希望通过电子邮件收到此提醒，您可以取消订阅。

Get Paid to Trade disclosure statement: Not all limit orders will qualify for get paid to trade. Limit orders have risks, such as non-execution. Not all order types receive $0 commissions. For more information, click HERE

Note: Only Non-SogoTrade customers are required to sign up for this free trial offer. Once the trial period has ended, only SogoTrade account holders will have the opportunity to continue to receive the newsletter.

We respect your privacy. By submitting the information above, you consent to SogoTrade Inc. using the information to communicate with you and to provide more information about our products and services. Read more about online privacy at https://www.sogotrade.com/privacy-policy.aspx

SogoTrade, Inc. Disclaimer

The information and content provided in this report is neither an offer nor a recommendation to buy or sell securities or other financial products by SogoTrade, Inc. or its affiliates. It is for educational or informational purposes only and is not intended to be used as a complete source of information on any particular investment. Each customer of SogoTrade is fully responsible for their own investment decisions and the information contained within this report does not represent any advice, opinion or recommendation on the part of SogoTrade with respect to suitability or profitability of any particular investment.

The information contained in this publication is not intended as an offer or solicitation for the purchase or sale of any financial instrument. Any opinion offered herein reflects TRADING Central current judgment and may change without notice. Users acknowledge and agree to the fact that, by its very nature, any investment in shares, stock options and similar and assimilated products is characterised by a certain degree of uncertainty and that, consequently, any investment of this nature involves risks for which the user is solely responsible and liable.

Services in the U.S. are offered through TRADING Central Americas, Inc. SEC Registered Investment Adviser (IARD/CRD 801-67210)

This message is intended for recipient only and not for further distribution without the consent of TRADING Central. Although TRADING Central attempts to sweep e-mail and attachments for viruses, it does not guarantee that either are virus-free and accepts no liability for any damage sustained as a result of viruses.

TRADING CENTRAL条款和条件

所提供的信息不以任何方式构成买卖证券和类似产品的招揽或诱导。评论和分析反映的是Trading Central在特定时间的观点，可随时更改。此外，它们不构成Trading Central的任何承诺或担保。接受者承认并同意，就其本质而言，对金融工具的任何投资具有随机性质，因此任何此类投资所构成的风险投资均由接受者全权负责。需明确，金融产品过去的业绩不以任何方式预判其未来业绩。期货、差价合约、权证、凭证等外汇市场和金融衍生品涉及高风险。它们需要良好的财务知识和经验。Trading Central建议咨询金融专业人士，他们需要完全了解此信息接收者的财务和财产状况，并能验证所提及的金融产品是否适合上述情况和所追求的财务目标。对提及的任何金融产品，Trading Central建议阅读其招募说明书中的“风险因素”部分。

Trading Central研究总监：Rémy GAUSSENS

Trading Central受ANACOFI-CIF协会的行为准则管辖，该协会由金融市场管理局批准并在法国金融中介人员登记机构ORIAS注册，编号为17005458。

在美国，Trading Central美国公司是美国证券交易委员会（SEC）的注册投资顾问（RIA），IARD / CRD编号801 - 67210。在美国，由Trading Central Americas, Inc.提供服务。如若需要，Trading Central将免费向您提供一份最新书面披露声明的副本。尽管有上述段落，但本协议中的任何内容均不构成在美国联邦法律或州法律规定下放弃或限制任何美国人的权利。

在亚洲，Trading Central亚洲有限公司已获得香港证券及期货事务监察委员会（证监会）颁发的牌照（编号AWI815），以进行“4号牌”及“5号牌”受规管活动（就证券及期货提供意见）。

Trading Central建议您访问以下链接，阅读有关法律法规信息和警告：terms_of_use_web_sites_en.pdf

发布者总部：Trading Central SA, 11 bis rue Scribe, 75009 Paris
RCS：PARIS B 423 512 607 VAT N° FR 174 235 12607

SogoTrade

sample