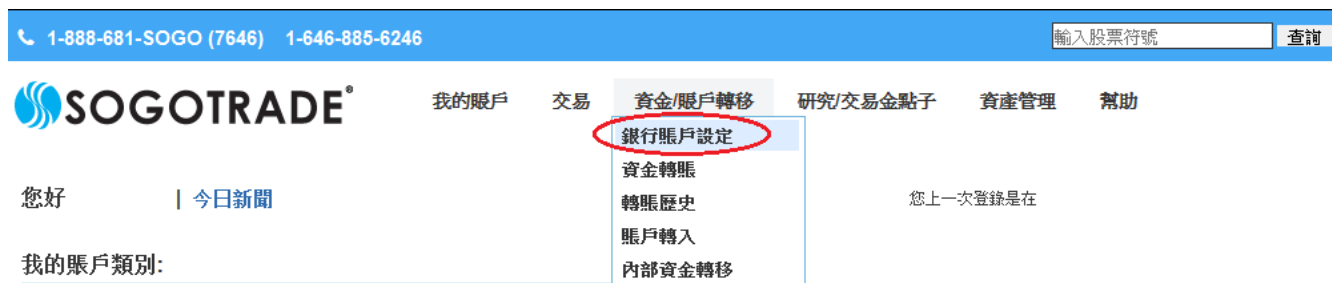
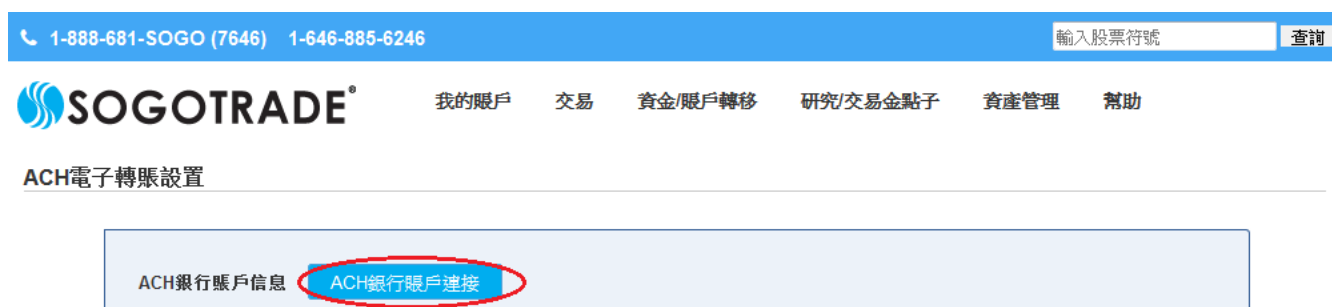


# ACH 銀行賬戶設置

1. 登錄您的 SogoTrade 賬戶後，在主頁點選“資金/賬戶轉移” > “銀行賬戶設定”。



2. 點擊“ACH 銀行賬戶連接”。



3. 選擇您希望使用的連接方式。



**\*\*SogoTrade 只接受連接美國本地銀行支票賬戶。\*\***

點擊連接跳到: [即時連結銀行賬戶](#)

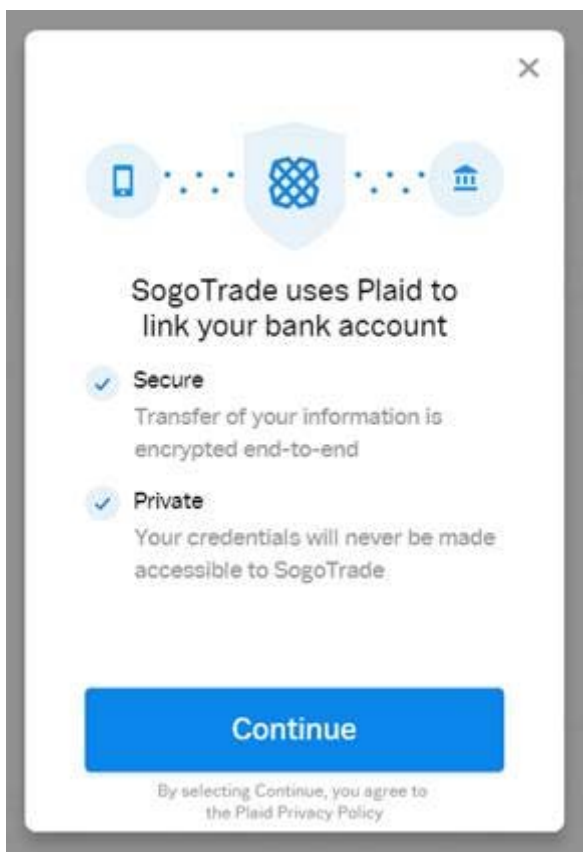
點擊連接跳到: [手動連結銀行賬戶](#)

# 即時連結銀行帳戶


1. 點擊“即時連結銀行帳戶”。



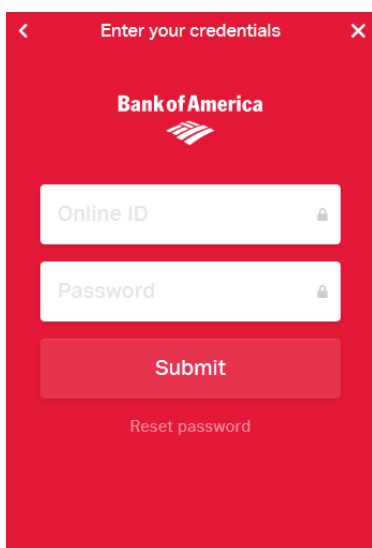
2. 點擊“Continue”。



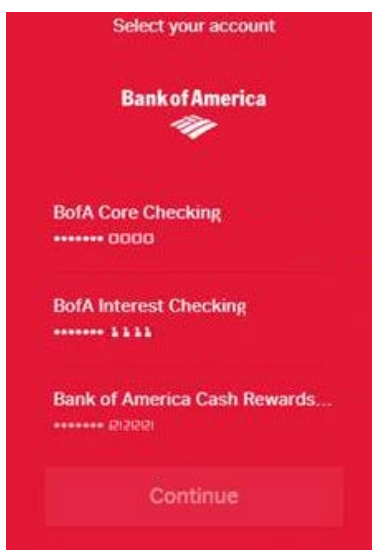
3. 搜尋並選擇您的銀行。




4. 輸入您的網上銀行賬戶登入用戶名和密碼後，點擊“Submit”。



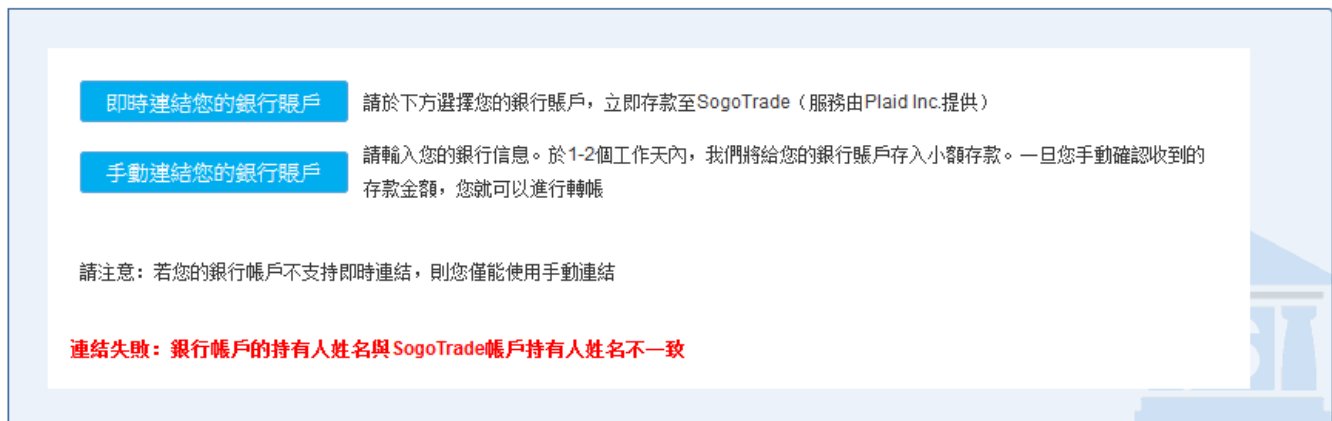
5. 選擇您希望連結的支票賬戶後，點擊“Continue”。



6. 頁面顯示連接成功後，點擊“Continue”。



7. 如連結失敗，錯誤訊息會顯示。請重新嘗試或使用另一種連結方式。



# 手動連結銀行帳戶

1. 點擊“手動連結銀行帳戶”。

1-888-681-SOGO (7646) 1-646-885-6246

輸入股票符號

查詢

**SOGOTRADE**

我的帳戶

交易

資金/帳戶轉移

研究/交易金點子

資產管理

幫助

## 銀行帳戶設定

**即時連結您的銀行帳戶** 請於下方選擇您的銀行帳戶，立即存款至SogoTrade（服務由Plaid Inc.提供）

**手動連結您的銀行帳戶** 請輸入您的銀行信息。於1-2個工作天內，我們將給您的銀行帳戶存入小額存款。一旦您手動確認收到的存款金額，您就可以進行轉帳

請注意：若您的銀行帳戶不支持即時連結，則您僅能使用手動連結

2. 輸入銀行帳戶信息（每項必填），勾選接受條款後點擊“提交”。

### 請提供銀行帳戶信息

注意：SogoTrade不允許第三方轉帳。請勿連接第三方銀行帳戶。

銀行名稱

銀行帳戶持有人姓名

銀行帳戶號碼\*

\*僅限使用美國境內支票賬戶做連接

重輸銀行帳戶號碼

9位數銀行ABA號碼

銀行ABA號碼和銀行賬號位於您的銀行支票的底部。請參考以下截圖：



我接受這些條款。請開始電子批准流程，向我的個人銀行帳戶存入兩筆小額存款。

提交

3. 成功提交後，您會看到以下信息：

1-888-681-SOGO (7646) 1-646-885-6246 輸入股票符號 查詢

**SOGOTRADE** 我的賬戶 交易 資金/賬戶轉移 研究/交易金點子 資產管理 幫助

### 銀行賬戶設置

您的ACH關聯申請已成功提交。您的銀行賬戶在2-3個工作日內，會收到兩筆來自 SOGOTRADE, INC ACH的小額存款，金額均在一美元以下。當您收到該兩筆存款後，請返回銀行賬戶設定頁面，確認收到的兩筆存款的具體金額。

請注意：

您有10天（從今天開始）的時間來完成以上的確認步驟。如果超過10天，ACH的關聯申請會自動取消。

在完成確認步驟後，兩筆存款會從您的銀行賬戶扣除。

[返回賬戶總覽頁面](#)

4. 當您的銀行賬戶收到兩筆來自 SOGOTRADE, INC 的小額存款後，請返回“資金/賬戶轉移” > “銀行賬戶設定”的頁面。

1-888-681-SOGO (7646) 1-646-885-6246 輸入股票符號 查詢

**SOGOTRADE** 我的賬戶 交易 **資金/賬戶轉移** 研究/交易金點子 資產管理 幫助

您好 | 今日新聞 您上一次登錄是在

我的賬戶類別:

- 銀行賬戶設定
- 資金轉賬
- 轉賬歷史
- 賬戶轉入
- 內部資金轉移

5. 點擊“小額存款確認”。

1-888-681-SOGO (7646) 1-646-885-6246 輸入股票符號 查詢

**SOGOTRADE** 我的賬戶 交易 資金/賬戶轉移 研究/交易金點子 資產管理 幫助

### ACH電子轉賬設置

ACH銀行賬戶信息 [ACH銀行賬戶連接](#)

操作	銀行ABA號碼	銀行賬號	銀行名稱	狀態	設置日期	取消原因	取消日期
取消 <b>小額存款確認</b>	81000032	*****1111	Bank of America	待確認	10/31/2018		

6. 輸入兩筆確認金額然後點“確認”。

注意：

您有三次輸入確認的機會，超過三次錯誤嘗試系統將拒絕連接設置。

收到確認金額後請盡快完成確認步驟，從設置連結當天算起十天內沒完成連結，系統將自動取消連接設置。

The screenshot shows the SOGOTRADE website interface. At the top, there are contact numbers (1-888-681-SOGO (7646) and 1-646-885-6246) and a search bar for stock symbols. The main navigation includes "我的賬戶", "交易", "資金/賬戶轉移", "研究/交易金點子", "資產管理", and "幫助". The page title is "ACH電子轉賬設置". A modal dialog box is open, titled "ACH銀行賬戶信息". It contains a table with columns "操作" and "銀行ABA號碼". The first row shows "取消 小額存款確認" and "081000032". Below the table are two input fields for "金額 1" and "金額 2", both set to "\$ 0.00". There are "確認" and "關閉" buttons at the bottom of the dialog. A message above the input fields reads: "請輸入存入您個人銀行賬戶的兩筆款項，然後點擊'確認'。只允許三個驗證嘗試。未能正確確認存入金額將導致ACH連接關係被拒絕。"

7. 當 ACH 連接的狀態顯示“連接成功”，您便可以開始使用 ACH 轉賬功能。

**\*\*您可以連接高達三個 ACH 銀行賬戶\*\***

The screenshot shows the SOGOTRADE website interface, similar to the previous one. The page title is "ACH電子轉賬設置". A table titled "ACH銀行賬戶信息" is displayed, with a sub-tab "ACH銀行賬戶連接". The table has columns: "操作", "銀行ABA號碼", "銀行賬號", "銀行名稱", "狀態", "設置日期", "取消原因", and "取消日期". The first row shows: "取消", "081000032", "\*\*\*\*\*1111", "Bank of America", "連接成功", "07/26/2018", and an empty "取消日期" cell.